



PS3<sup>®</sup>

PlayStation 3

## **Беспроводная стереогарнитура**

Руководство по эксплуатации

**СЕСНУА-0080**

## Меры предосторожности

Перед использованием устройства ознакомьтесь с информацией в данном руководстве и на упаковке продукта. Также прочтите документацию к системе PlayStation®3. Сохраните документацию для дальнейшего использования.

### Безопасность

- Соблюдайте правила безопасности, следуйте предупреждениям и придерживайтесь всех инструкций.
- ОПАСНОСТЬ УДУШЕНИЯ – мелкие детали. Не давать маленьким детям.

### Использование и обслуживание

- Использование гарнитуры при высоком уровне громкости может привести к необратимому нарушению слуха. Используйте при безопасном уровне громкости. Со временем звук повышенной громкости может показаться нормальным, но будет повреждать органы слуха. Если у вас появится звон в ушах или звуки речи покажутся вам приглушенными, прекратите использование гарнитуры и проверьте слух. Чем выше громкость, тем быстрее может быть поврежден слух. Чтобы избежать нарушения слуха:
  - Не увеличивайте громкость гарнитуры на длительное время.
  - Старайтесь не увеличивать громкость для заглушения внешних шумов.
  - Уменьшайте громкость, если вы не слышите речи людей, находящихся рядом.
- Если гарнитура вызывает у вас раздражение кожи, немедленно прекратите использование гарнитуры.
- Не подвергайте гарнитуру воздействию высокой температуры, высокой влажности или прямых солнечных лучей.
- Не кладите на гарнитуру тяжелые предметы.
- Не допускайте попадания жидкости и мелких предметов внутрь гарнитуры.
- Не бросайте и не роняйте гарнитуру, не подвергайте ее воздействию сильных ударов.
- Не допускайте длительного контакта гарнитуры с резиновыми или виниловыми предметами.
- Для очистки гарнитуры используйте мягкую сухую ткань. Не используйте растворители и другие химикаты. Не протирайте гарнитуру салфетками с химической пропиткой.
- Не разбирайте гарнитуру и не вставляйте в нее посторонние предметы – это может привести к повреждению внутренних компонентов или травме.
- Соблюдайте все правила и инструкции по ограничению использования электроприборов или радиоустройств в определенных зонах, например, на заправочных станциях, в больницах, в местах проведения взрывных работ или местах с взрывоопасной атмосферой, а также в самолетах.
- Используемая в устройстве батарея при неправильном обращении может взорваться или вызвать химический ожог. Не разбирайте батарею, не нагревайте до температуры выше 60 °C и не бросайте в огонь.

## ВНИМАНИЕ!

Устройство производит, использует и может испускать радиоволны, а при несоблюдении инструкций по установке и использованию может вызывать помехи в работе радиосвязи. Тем не менее отсутствие нежелательных радиопомех не гарантируется. Если устройство вызывает помехи в работе телевизора или радиоприемника, что можно определить, включая и отключая устройство, рекомендуется принять следующие меры:

- Повернуть или переместить принимающую антенну.
- Увеличить расстояние между устройствами.
- Подключить устройство к другой розетке – не к той, к которой подключен радиоприемник или телевизор.
- Проконсультироваться у продавца или опытного специалиста по обслуживанию радиоприемников и телевизоров.

При внесении в устройство изменений и модификаций, не одобренных стороной, ответственной за соответствие продукции техническим условиям, пользователь лишится права на использование устройства.

## Названия и функции компонентов

### ВИД СПЕРЕДИ



## ВИД СЗАДИ

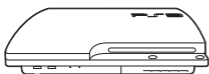


### Разъем USB

Подключение к поддерживаемым устройствам USB для зарядки гарнитуры. (Кабель USB типа A – mini-B продается отдельно).

## Использование гарнитуры с системой PS3™

Совместимо с системным программным обеспечением PS3™ версии 3.70 или более поздних. С системой PS3™ можно одновременно использовать только одну гарнитуру.



①  
Вставьте беспроводной адаптер в разъем USB.





②  
Для включения и выключения питания нажмите и удерживайте кнопку POWER/MIC MUTING не менее одной секунды.

## Отображение статуса

При использовании гарнитуры с системой PS3™ в правом верхнем углу экрана отображается следующая информация.



- (1)  Отображается, когда для параметра [Контроль вывода звука через стереогарнитуры] установлено значение [Включить] \*1
- или
-  Отображается, когда включен эффект объемного звучания \*1\*2
- (2)  Уровень громкости
- (3)  Отображается, когда микрофон выключен
- (4)  Уровень заряда батареи

\*1 Чтобы изменить способ вывода звука и включить или выключить кнопку VIRTUAL SURROUND ON/OFF и ползунок микширования, выберите  (Настройки) ➔  (Настройки дополнительных устройств) ➔ [Контроль вывода звука через стереогарнитуры].

\*2 Некоторые материалы и программы не поддерживают эффект объемного звучания. Дополнительная информация находится на сайте [eu.playstation.com/support](http://eu.playstation.com/support).

Контроль вывода звука через стереогарнитуры	Вывод звука в беспроводной стереогарнитуре	Кнопка VIRTUAL SURROUND ON/OFF	Ползунок микширования
Включить	Весь звук	Включено	Включено
Выключить	Только чат	Выключено	Выключено

## Зарядка гарнитуры

Для зарядки батареи подключите гарнитуру к поддерживаемому устройству USB, например, к компьютеру. Во время зарядки батареи индикатор статуса светится красным. Когда батарея полностью заряжена, индикатор статуса выключается.

## Проверка уровня заряда батареи

Чтобы проверить уровень заряда батареи, дважды быстро нажмите кнопку POWER/MIC MUTING при включенном питании гарнитуры. Индикатор статуса начнет мигать красным. Число вспышек соответствует уровню заряда батареи.

Индикатор (красный)	Уровень заряда батареи
Три вспышки	Максимальный
Две вспышки	Средний
Одна вспышка	Низкий (требуется зарядка)

### Советы

- При недостаточной мощности устройства USB или разветвителя USB зарядить батарею невозможно. В таком случае попробуйте подключить гарнитуру к другому устройству USB или к другому разъему USB того же устройства.
- Полностью разряженная батарея заряжается до максимального уровня примерно 3 часа.
- При низком уровне заряда батареи гарнитура издает предупреждающий звуковой сигнал, если она подключена и принимает аудиосигналы.
- Рекомендуется заряжать батарею при температуре от 10°C до 30°C. В других условиях зарядка может быть менее эффективной.
- Если вы не собираетесь использовать беспроводную стереогарнитуру в течение длительного времени, рекомендуется полностью заряжать ее не реже раза в год, чтобы батарея сохранила работоспособность.

## Сигналы индикатора статуса

Цвет индикатора	Мигает	Статус гарнитуры
Синий	Постоянно горит	Используется
	Повторяющиеся одиночные вспышки	Режим регистрации
	Повторяющиеся двойные вспышки	Режим ожидания соединения
Красный*	Постоянно горит	Зарядка
Фиолетовый*	Постоянно горит	Микрофон выключен

\* Только на гарнитуре

## Использование гарнитуры с компьютером

Гарнитуру можно использовать с компьютером, оборудованным разъемом USB. Вставьте беспроводной адаптер в разъем USB своего компьютера и включите гарнитуру.

### Советы

- Не гарантируется работа гарнитуры с любым компьютером, в котором есть разъем USB.
- Кнопку VIRTUAL SURROUND ON/OFF и ползунок микширования можно использовать только при подключении гарнитуры к системе PS3™.

## Перезагрузка гарнитуры

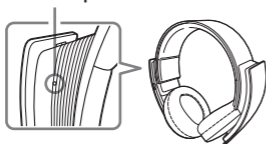
Если гарнитура не реагирует на ваши действия, перезагрузите ее, выполнив следующие действия.

- 1** Когда беспроводной адаптер подключен к системе PS3™, вставьте тонкую булавку или другой подобный предмет в отверстие кнопки сброса и нажимайте не менее 1 секунды.



- 2** Вставьте тонкую булавку или другой подобный предмет в отверстие кнопки сброса и нажимайте не менее 1 секунды.

Кнопка сброса



- 3** Нажмите кнопку POWER/MIC MUTING и удерживайте не менее 5 секунд.

По завершении перезагрузки между гарнитурой и беспроводным адаптером будет установлено соединение.

## Технические характеристики

Источник питания	Постоянный ток, 3,7 В: встроенная литий-ионная перезаряжаемая батарея
Емкость батареи	570 мА/ч
Температура использования	5 °C – 35 °C
Размеры (ш/в/д)	Беспроводная стереогарнитура: прибл. 186 × 197 × 95 мм Беспроводной адаптер: прибл. 17,4 × 7 × 64 мм
Вес	Беспроводная стереогарнитура: прибл. 275 г Беспроводной адаптер: прибл. 7 г
Характеристики связи	Радиочастота 2,4 ГГц
Предельная дальность связи	Прибл. 10 м* <sup>1</sup>
Время использования после полной зарядки	До 7,5 часов* <sup>2</sup>
В комплекте	Беспроводная стереогарнитура (1) / беспроводной адаптер (1) / руководство по эксплуатации (1)

\*<sup>1</sup> На дальность связи влияет наличие препятствий между гарнитурой и беспроводным адаптером, магнитные поля от электрооборудования (например, от печи СВЧ), статическое электричество, качество работы антенны, используемая операционная система и программное обеспечение. При неблагоприятных условиях использования прием может быть неустойчивым.

\*<sup>2</sup> На время работы устройства влияет уровень заряда батареи и температура окружающей среды.



Конструкция и технические характеристики могут быть изменены без уведомления. Экспорт, промышленное или коммерческое использование, а также сдача в аренду данного устройства запрещены, насколько это допустимо действующим законодательством.

## ГАРАНТИЯ

На данный продукт в течение 12 месяцев с даты покупки распространяется гарантия производителя, как указано в руководстве пользователя системы PS3™. Полный текст гарантии находится в руководстве пользователя системы PS3™.

---

Беспроводная стереогарнитура для PlayStation®3 – это динамическое звуковое сопровождение ваших развлечений. Обратите внимание: на работу беспроводных устройств может влиять наличие неподалеку других беспроводных устройств. Если ваша беспроводная стереогарнитура работает неправильно, свяжитесь с нами перед тем, как возвращать продукт по месту покупки. Дополнительная информация находится на сайте [eu.playstation.com/support](http://eu.playstation.com/support).

---

Производитель данного устройства – компания Weifang Goertek Electronics Co., Ltd., зарегистрированная по адресу: Dongfang North Road, Hi-Tech Industry Development District, Weifang, Shandong, China.

Уполномоченный представитель по EMC и безопасности продукта в Европе – Sony Computer Entertainment Europe Ltd, 10 Great Marlborough Street, London, W1F 7LP, United Kingdom.

Поставки в Европу – Sony Computer Entertainment Europe Ltd, 10 Great Marlborough Street, London, W1F 7LP United Kingdom.

Произведено в Китае.

“PS”, “PlayStation” and “PS3” are registered trademarks of Sony Computer Entertainment Inc.



© 2011 Sony Computer Entertainment Inc. All rights reserved.